

CIEPŁO Z NATURY

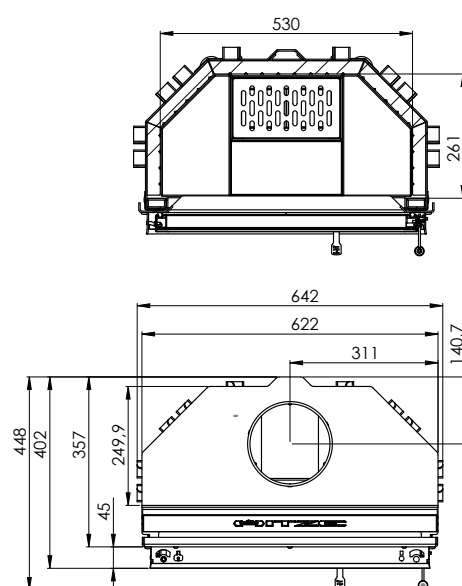
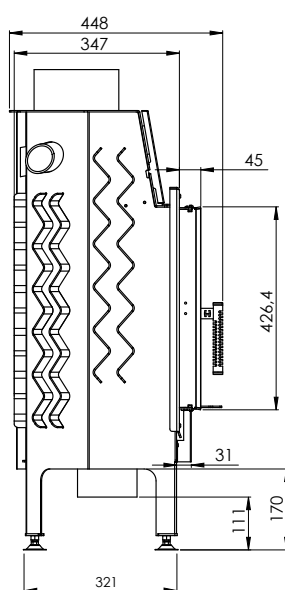
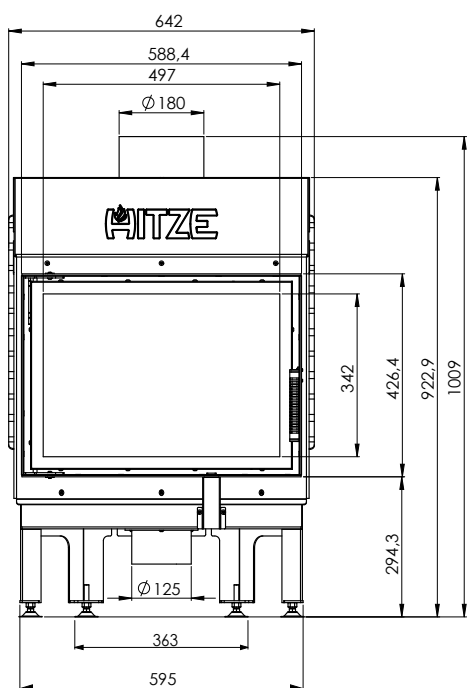
PODSTAWOWE INFORMACJE O PRODUKCIE



- Płaszcz wkładu wykonany ze stali kotowej o grubości 3 mm gatunku P265GH według EN 10028-2.
- Drzwi stalowe wykonane ze specjalnego profilu gwarantującego sztywność i wytrzymałość na wysoką temperaturę.
- Komora spalania wyposażona w system dopalania spalin.
- Żaroodporne szkło ceramiczne o temperaturze pracy do 800 °C.
- Podstawa stalowa wkładu wyposażona w przepustnicę dolotu zimnego powietrza.
- Wkład wyposażony w kurtynę powietrzną, ułatwiającą utrzymanie efektu czystej szyby.
- Paliwo: sezonowane drewno drzew liściastych (buk, brzoza, grab) o wilgotności <20%.

STANDARDOWY POZIOMY WKŁAD KOMINKOWY POWIETRZNY ALBERO AL9S.H

Moc nominalna	9 kW
Sprawność cieplna	78 %
Emisja CO (przy 13% O ₂)	0,818 g/m ³
Emisja pyłków (przy 13% O ₂)	0,036 g/m ³
Temperatura spalin	285 °C
Min. pole czynne krętek wylotowych	900 mm ²
Min. pole czynne krętek wlotowych	700 mm ²
Maksymalna długość polan	300 mm
Średnica czopucha	180 mm
Średnica dolotu powietrza	125 mm
Waga	103 kg



NATURAL HEATING

PRODUCT INFORMATION



- The jacket of the insert made of 3 mm thick boiler steel P265GH grade according to EN 10028-2 standard.
- Steel door made of special profile guaranteeing rigidity and high temperature resistance.
- Heat resistant ceramic glass up to 800 °C.
- Combustion chamber equipped with the afterburner.
- Fuel type: <20% humidity seasoned hardwood (beech, birch, hornbeam).
- Steel base of the insert equipped with cold air intake throttle.
- Insert equipped with an air curtain enabling clean glass effect.

STANDARD HORIZONTAL FIREPLACE INSERT ALBERO AL9S.H

Nominal power	9 kW
Thermal efficiency	78 %
CO emission (by13% O ₂)	0,818 g/m ³
Dust emission (by13% O ₂)	0,036 g/m ³
Combustion gas temperature	285 °C
Min. active field of outlet vents	900 mm ²
Min. active field of inlet vents	700 mm ²
Maximum log length	300 mm
Flue diameter	180 mm
Air intake diameter	125 mm
Weight	103 kg

